

Efecto del conflicto colombiano venezolano en el mercado de capitales colombianos

Claudia Lucía Peña Pineda^{1,2}

RESUMEN

La investigación realizada evalúa el efecto que produce en el mercado de valores Colombiano debido a la problemática Colombo Venezolana, tomando como indicadores de análisis la base la inflación, el tipo de cambio y el IGBC, fueron tomados como base de análisis los años 2000, 2001, 2002, 2003, 2004, 2005, 2006 y 2007.

Palabras clave: efecto, mercado, problemática, inflación.

ABSTRACT

The realized research evaluates the effect that Venezuelan produces on the Colombian stock market due to the problematic Colombo, taking the base as indicators of analysis the inflation, the type of change and the IGBC, they were taken as a base of analysis the year 2000, 2001, 2002, 2003, 2004, 2005, 2006 and 2007.

Key words: effect, market, problematic, inflation.

INTRODUCCIÓN

Las relaciones políticas, económicas y sociales con nuestros vecinos son de gran importancia y merecen tratarse con diplomacia puesto que esto trae implicaciones graves para la economía.

El mercado de capitales se debilitó, a pesar que Venezuela no tiene una economía tan fuerte como la de Colombia pero sus riesgos políticos hacen que traspase las fronteras y afecte a Colombia aumentando su Spread. Colombia, mantuvo al alza los niveles de riesgo pero todo fue por el conflicto con Ecuador y Venezuela especialmente. La bolsa de valores de Colombia cayó 2 puntos porcentuales por éstos choques políticos.

La incertidumbre y el nerviosismo por el conflicto diplomático con Venezuela y Ecuador contagiaron con fuerza a la Bolsa de Valores de Colombia, la bolsa presenta un retroceso del 6,93%, siendo la de ayer la peor caída en varios meses: 4,51%. (Returs Panorama, 2003). El índice Igbc se desplomó la víspera a 8.564,61 puntos, en una jornada durante la cual los títulos de las textileras Coltejer, Enka y Fabricato, que tienen importantes negocios en Venezuela, fueron los más perjudicados por la crisis.

La acción peor librada fue la de Coltejer la cual se desvalorizó en 16,39%, en tanto que la de Fabricato lo hizo en 9,32%. La jornada tuvo una característica anormal: no hubo alza en ninguno de

¹ Economista, Candidata a Magister en Economía, Pontificia Universidad Javeriana, Grupo de investigación CEAYF. Correo electrónico: claudiapenapineda@yahoo.es

² En el proceso participaron en calidad de asistentes de investigación los estudiantes: Liliana Guzmán Rubio, David Giovanni Ocampo Tejada, Luz Mila Ortiz Carranza, Mónica Riaño, Luz Amparo Zabala Reyes, Jonnathan Zaraza Medina.



los precios de todas las acciones que negocia la bolsa.

Los números son contundentes: las textiles representan el 53% de las exportaciones colombianas no tradicionales, lo cual deja ver evidentemente las implicaciones del rompimiento de las relaciones comerciales con esos países”, advirtió que en la medida en que las noticias negativas sigan llegando desde Ecuador y Venezuela, “la volatilidad será la constante en el mercado accionario, aunque las textiles continuarán siendo las más castigadas por el actual conflicto.

Como se ve el conflicto Colombo Venezolano afecta, la bolsa de Valores y especialmente el mercado de capitales. Por tal razón surge el siguiente interrogante.

¿El conflicto Colombo Venezolano afecta la tasa de interés y el mercado de capitales colombianos?

Colombia cada día se enfrenta a coyunturas más fuertes en su economía por distintos factores (políticos, sociales, extranjeros), que están afectando con mayor proporción todos los mercados, y haciendo más vulnerable el Tipo de cambio y la tasa de interés y el nivel de riesgo. (Zuluaga, 2008).


Tener un mayor acercamiento y análisis con todas las variables financieras, macroeconómicas y coyuntural direccional a establecer el objetivo general que es, analizar la volatilidad del mercado de capitales colombiano y la tasa de interés por efectos de los conflictos Colombo Venezolanos.

Con los siguientes objetivos específicos:

- Analizar las fluctuaciones de la tasa de interés del año 2000 al 2008.
- Determinar la fluctuación del mercado de capitales durante estos años.
- Analizar la evolución del conflicto Colombo Venezolano y los efectos en los sectores financieros.
- Determinar el impacto que tiene el conflicto en el mercado de capitales. Y la importancia que tiene este sector en la economía especialmente en el PIB.

MÉTODO

Se tomaron los hechos más relevantes de 2000- 2007 y con base en estos datos se asociaron a las fluctuaciones en Bolsa, tipo de cambio, PIB DE Venezuela y Colombia. Es una investigación de corte cuantitativo, porque se identifica la información de una manera cuantificable. Se busca analizar los efectos que tiene el tipo de cambio sobre el mercado de capitales. Los instrumentos que utilizamos son diagramas y gráficos



para representar el comportamiento de las variables de estudio. Los instrumentos los datos arrojados por el Banco de la República y la Bolsa de Valores de Colombia. Se recolectó información de

diferentes fuentes como del Banco de Venezuela, Colombia, DANE, Ministerio de Comercio Exterior de los años 2000-2007, luego se tabuló la información para montar los modelos económicos.

RESULTADOS

VENEZUELA AÑO 2000- 2002

TABLA 1. Evolución de la inflación del 2001 – 2002

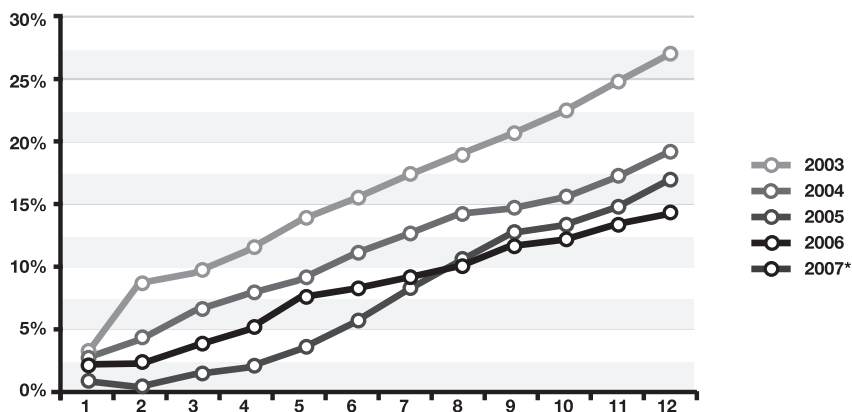
2001	2002
12.30 %	31.20 %

Fuente: Dresdner Bank Latieinamerika A.G, Banco do Brasil, ipsnoticias.com

TABLA 2. De inflación del 2003- 2008

MES	ACUMULADA 2003	ACUMULADA 2004	ACUMULADA 2005	ACUMULADA 2006	ACUMULADA 2007	ACUMULADA 2008
ENERO	2,89%	2,50%	1,91%	0,78%	2,00%	3,39%
FEBRERO	8,60%	4,10%	2,09%	0,42%	3,40%	5,75%
MARZO	9,40%	6,40%	3,33%	1,33%	2,63%	8,20%
ABRIL	11,20%	7,80%	4,70%	1,96%	4,08%	9,90%
MAYO	13,80%	9,00%	7,35%	3,61%	5,89%	
JUNIO	15,40%	11,00%	7,96%	5,53%	7,76%	
JULIO	17,40%	12,60%	8,90%	8,06%	8,29%	
AGOSTO	18,90%	14,10%	9,94%	10,44%	9,45%	
SEPTIEMBRE	20,60%	14,70%	11,57%	12,53%	10,89%	
OCTUBRE	22,50%	15,40%	12,27%	13,37%	13,61%	
NOVIEMBRE	24,80%	17,30%	13,47%	14,86%	18,55%	
DICIEMBRE	27,10%	19,20%	14,36%	16,97%	22,46%	

Fuente: Banco de la República de Venezuela.

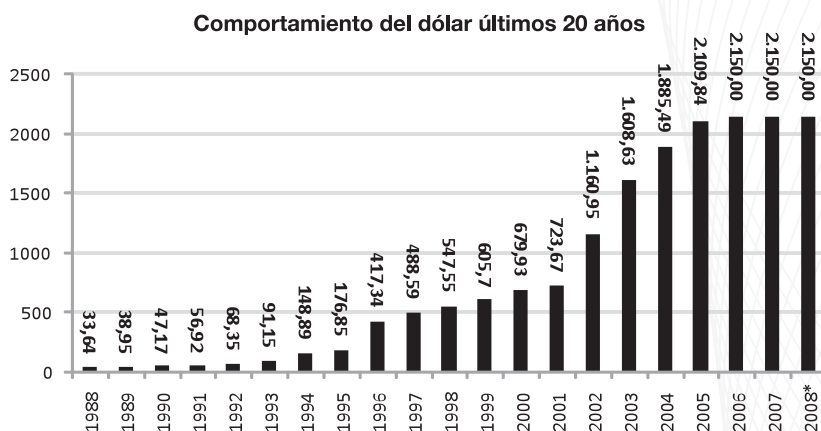


Fuente: Banco de la República de Venezuela.


El índice de precios subió, adicionalmente los precios del petróleo hacen que se incremente considerablemente la inflación, el 2003 tuvo la mayor parti-

cipación, la reevaluación del Bolívar se incrementó gracias a la expansión monetaria hecha por el gobierno chavista. (Bottone, 2000).

TABLA 3. Del tipo de Cambio Venezolano 2000- 2008



Fuente: Banco de la República de Venezuela.



EL tipo de cambio aumenta, debido al incremento al riesgo en Venezuela lo que hace que exista fuga de capitales y el precio del dólar suba.

TABLA 4. Del PIB Venezolano 2000- 2008

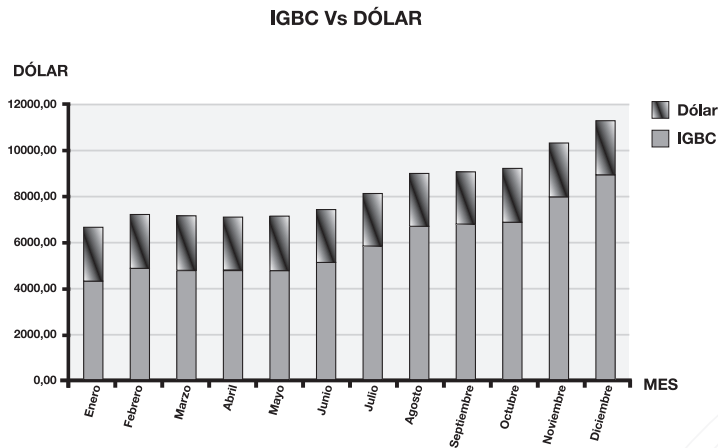
PIB Nominal (millones de US\$)		
Año	Millones de Dólares	Variación Porcentual anual del PIB
1990	48.393,00 USD	6,5 %
1991	53.392,00 USD	9,7 %
1992	60.409,00 USD	6,1 %
1993	59.868,00 USD	0,3 %
1994	58.359,00 USD	-2,3 %
1995	77.430,00 USD	4 %
1996	70.538,00 USD	-0,2 %
1997	85.845,00 USD	6,4 %
1998	91.339,00 USD	0,3 %
1999	97.978,00 USD	-6 %
2000	117.153,00 USD	3,7 %
2001	122.910,00 USD	3,4 %
2002	92.889,00 USD	-8,9 %
2003	83.442,00 USD	-7,7 %
2004	112.800,00 USD	17,9 %
2005	143.443,00 USD	9,4 %
2006	181.608,00 USD	10,3 %
2007	236.390,00 USD	8,4 %
2008	334.726,00 USD	

Un incremento de los precios del petróleo hace recuperar la economía para el 2000 y 2001.

Es importante resaltar que los años siguientes la economía depende del comportamiento del ingreso petrolero y secundariamente la efectividad de la recaudación fiscal.

COLOMBIA

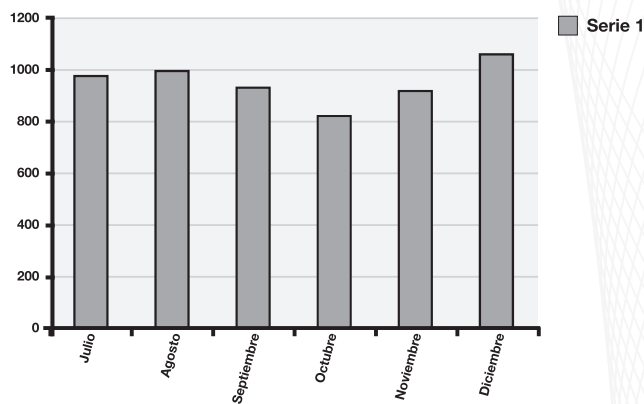
TABLA 5. Del Tipo de Cambio- COLOMBIA IGBC- 2000



Para el año 2000 Colombia contaba con tres bolsas de valores que eran la de Bogotá IBB la cual contaba con 20 acciones específicas inscritas en la Bolsa de Bogotá, donde predominan los títulos de Instituciones Financieras.

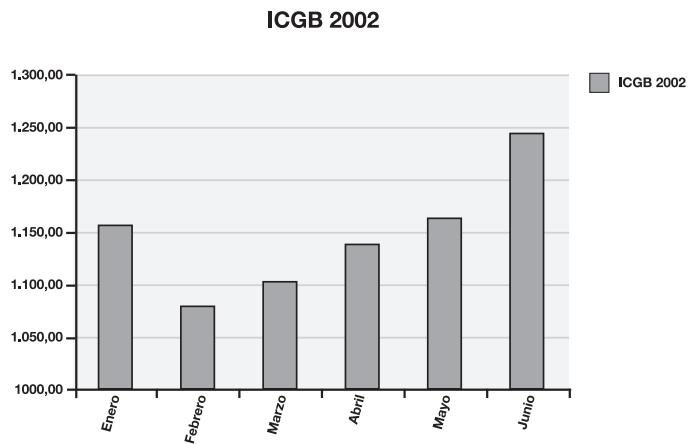
La bolsa de Medellín que era IBOMED que contaba con todas las acciones inscritas en la bolsa de Medellín, y la tercera era la bolsa de occidente IBO, después del año 2000 se convirtieron en una sola bolsa llamada BBC.

TABLA 6. Del IGBC COLOMBIA- 2001



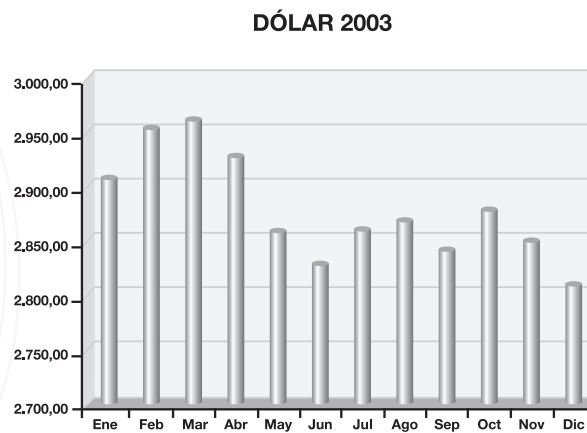
Para el 2001 el tipo de cambio cerró el año al alza, generando incrementos en la cantidad de acciones y de igual forma en los inversionistas.

TABLA 7. Del IGBC COLOMBIA- 2002



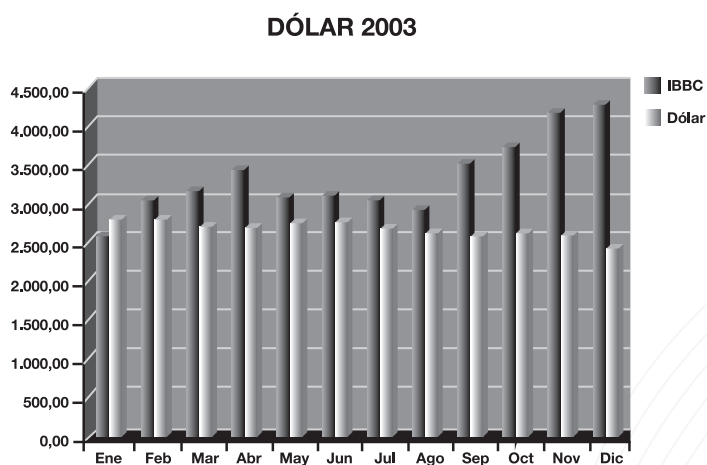
El incremento de la bursatilidad fue muchísimo mayor que en el año anterior, a pesar de los conflictos con Venezuela, la bolsa aumentó considerablemente.

TABLA 8. Ver Tipo de Cambio COLOMBIA 2003



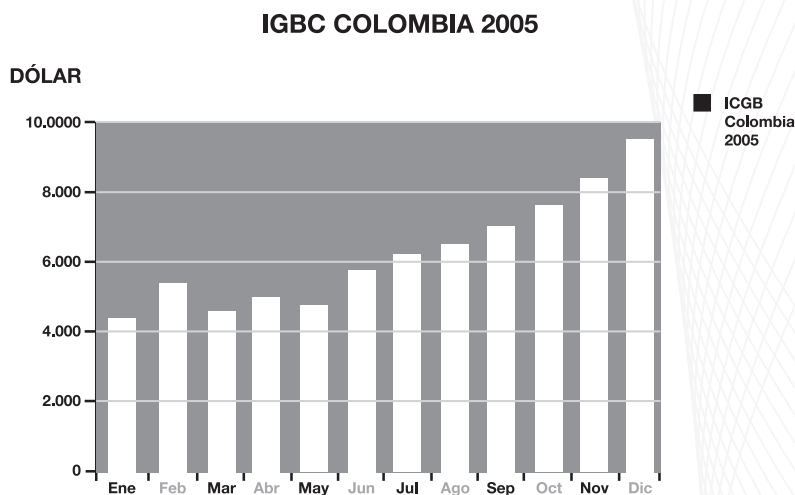
Para este año el tipo de cambio disminuyó la tasa de interés, pero por la llegada de capitales extranjeros, especialmente de EE.UU.

TABLA 9. Del IGBC VS DÓLAR COLOMBIA 2004



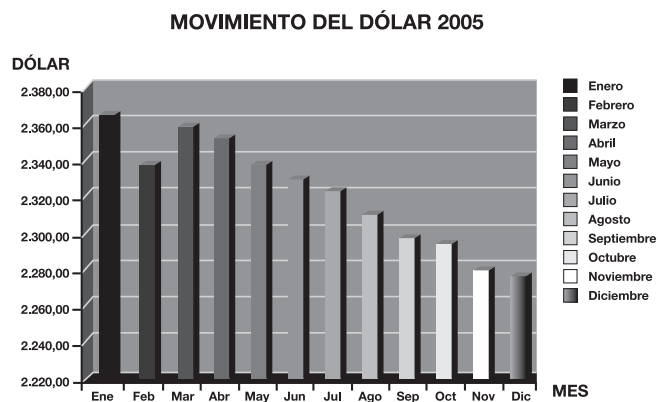
Para este año el valor del IGBC es mayor que el precio del dólar por lo tanto el comportamiento del dólar es inversamente proporcional al valor de la tasa de interés.

TABLA 10. Del IGBC COLOMBIA 2005



Para el 2005 el mercado de capitales se reciente debido a la crisis en EE UU, mas no por la crisis Venezolana.

TABLA 11. Del Tipo de Cambio Colombia 2005



Para este año, la bolsa de valores siguió creciendo viéndose movimientos grandes pero su efecto se debe a la tasa de interés y a la entrada de capitales extranjeros.

La problemática con Venezuela no afectó directamente a la bolsa de valores, no tiene efecto directo.

DISCUSIÓN

A continuación se presentan el resultado histórico y sucedido en cada año.

AÑO 2000-2003

En Venezuela para los años 2000, 2001, 2002, 2003, se vio un incremento en la explotación del petróleo esto hizo que la economía creciera, pero los constantes problemas inflacionarios hacen que el Bolívar se revalúe y acudan a importar materias primas, para Colombia fue

bueno sobre todo para la comercialización de toda clase de bienes. Para estos años no se ven problemas con la bolsa de valores de Colombia puesto que se da la unificación de la misma y no tiene demasiada influencia Venezuela en nuestro mercado de capitales.

AÑO 2004

El tipo de cambio se empieza a devaluar, de la misma manera la tasa de interés se incrementa, el mercado de capitales (IGBC) se incrementa, pero no por efectos de Venezuela, sino por la tasa de interés y la problemática mundial.

Año 2005-2006

En estos años finales del 2005 principios de 2006, Hugo Chávez amenaza con retirarse de la CAN (Comunidad Andina de Naciones), esto genera sensibilidad en el mercado de bienes y servicios



Latinoamericanos, pero definitivamente nuestra bolsa crece como no lo había hecho en 10 años.

El tipo de cambio Colombiano persiste a la baja, perjudicando de esta manera la comercialización interna.

Año 2007

Hugo Chávez cierra la frontera, se ven los efectos tanto en Colombia y en Venezuela, pero nuestra economía en bolsa sigue creciendo.

CONSOLIDACIÓN DE RESULTADOS

Analizando todos los resultados nos damos cuenta que durante el rango de estos años, los problemas políticos con Chávez han afectado a Colombia pero no en todos, puesto que se ve claramente que al aumentar Venezuela las importaciones gene-

raron beneficios para nuestro país, es diferente la problemática del dólar que hace que las exportaciones disminuyan de valor, pero en realidad hay años buenos como otros regulares. En el año 2007 cuando cierra frontera afectó el comercio pero más el de Venezuela.

Nuestra bolsa de Valores crece como se ve en los resultados a pesar de la problemática Venezolana.

Los datos obtenidos, muestran que el mercado de valores colombiano no tiene efectos directos, por el contrario, los indicadores de la bolsa muestran un incremento bien importante.

Adicionalmente se encontró que este conflicto genera incrementos frecuentes en la tasa de interés Colombiana y en mercado de bienes y servicios pero no en todos los años analizados.

REFERENCIAS

Bottone, Robert (2000). Venezuela en 2000: El año de transición. En: www.veneconomia.com

Cárdenas Julián (2008). El mercado Bursátil Colombiano Retrocede por conflicto con Venezuela y Ecuador. Cali 10 de marzo de 2008 En: <http://www.elpais.com.co>.

Returs Panorama (2003). Economía Venezolana. Venezuela, diciembre 12 de 2003. En: <http://www.aporrea.org>.

Zuluaga, Óscar (2008). Ministro de Hacienda y Crédito Público. Publicación, Panorama económico. 15 de abril de 2008, Proexport Colombia.

